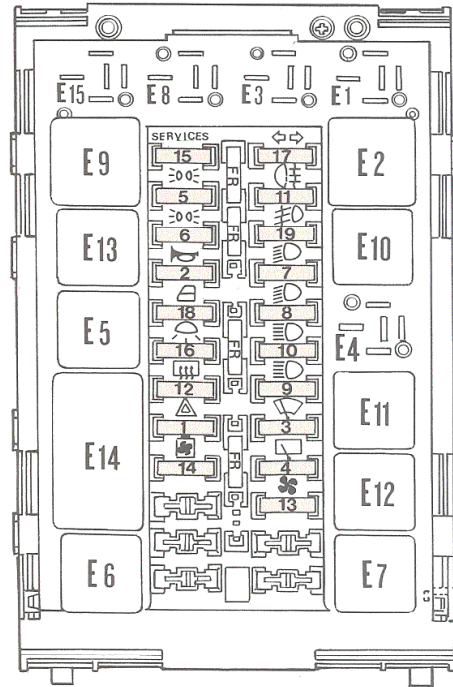


Блок предохранителей

РЕЛЕ

- E2 Реле поворотов и аварийной сигнализации
- E4 Реле передних противотуманных фар (опционально)
- E5 Реле сигнала
- E6 Реле обогревателя заднего стекла
- E7 Реле стартера (опционально)
- E9 Реле интервала стеклоочистителей
- E10 Реле задних противотуманных фонарей
- E11 Реле ближнего света
- E12 Реле дальнего света
- E13 Реле габаритных огней
- E14 Реле управления центральным замком
- E15 - E8 - E3 - E1 Свободны (не используются)



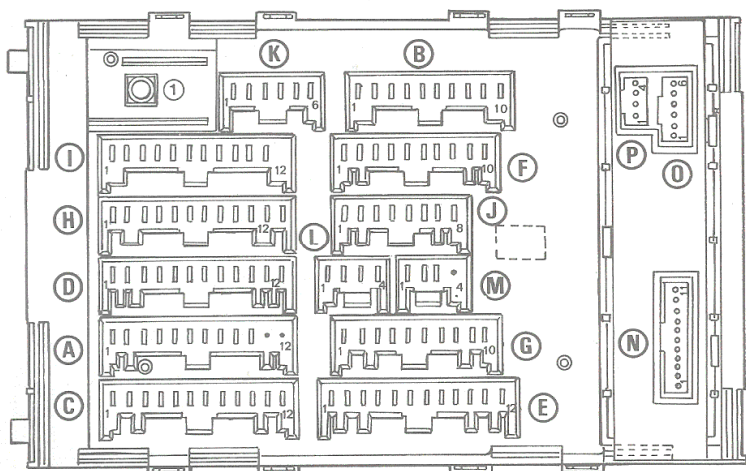
Плавкие предохранители и защищенные ими цепи

Пред. Nr.	Ампер	Цепь включения	Пред. Nr.	Ампер	Цепь включения
1	10	Аварийная сигнализация	11	7,5	Задние противотуманные фонари(так-же прицеп) - контрольная лампа противотуманных фонарей.
2	20	Сигнал - Прикуриватель - Стопсигналы	12	20	Обогреватель заднего стекла и зеркал и их контрольная лампа
3	20	Передние дворники	13	20	Обдув печки
4	20	Задние дворники - Электростеклоподъемники - Подогрев сидений (для Швеции)	14	25	Вентилятор принудительного охлаждения
5	10	Подсветка щитка приборов -габаритные огни: передний правый, задний левый, прицеп левый - подсветка номерного знака правая.	15	10	Питание панели приборов, омыватель стекл, освещение подрулевых переключателей, фонари заднего хода, клапан глушения топлива на ТНВД, Ускоритель холодного старта(только для Turbo).
6	10	Освещение приборов - габаритные огни: передний левый, задний правый, прицеп правый - подсветка номерного знака левая.	16	7,5	Освещение салона и багажника
7	10	Ближний свет, правый	17	7,5	Указатели поворотов
8	10	Ближний свет, левый	18	20	Центральный замок
9	10	Дальний свет, правый	19	20	Передние противотуманные фары и их контрольная лампа.
10	10	Дальний свет, левый - контрольная лампа дальнего света.			

Блок предохранителей

Распиновка по цветам проводов и разъемам

Tipo.



Задняя сторона блока предохранителей с разъемами подключения



Особенная форма разъемов сделана специально для избежания ихнего неправильного подключения.

Такая-же нумерация/обозначение разъемов соответствует большинству схем.

Распределение разъемов по буквам и одиночная нумерация по цвету

	1	2	3	4	5	6	7	8	9	10	11	12
A	AB	Z	B	BN	S	SN	AR	SG▲	BL▲	M▲	–	–
B	LB	SN	LR	N	S	A	BV	AR-AR	M	G		
C	GR	GN	H	R	AN	A	B	BV	RN	HG	GV	GL
D	H	VN	C	BN	HR	S	R	AN	A	GR-GR	MB	AR-AR
E	BN	HR	S	MB	BL	NZ-NZ	BV	R-R	H-H	G-G	H	G
F	HR	A-A	CB	Z-Z	AN-AN	G	H	L	C	N		
G	N	CB	CN	CL	NZ-NZ	–	G	H	–	–		
H	A	CA	AB	RG	R	C	–	GN	RN	–	–	RV
I	L	GR	GN	V	VN	HN	H	LR	–	AN	A-A	–
J	–	GB	GB	–	G	G	–	–				
K*	AN	A	GR	H	GN	R						
L	N-N	–	A	B								
M	–	A	B	–								
1	R-R											

www.fiat-tipo.ru


Разъемы модуля Check-Panel

N	HB	HR	HN	HV	HG	H	RN	R	GL	GN	GR	
O	NZ	–	HR	HV	AR	–						
P	N	HG	HN	HB								

* используется только для соединения прицепа

▲ только при наличии очистителей фар и передних противотуманных фар

Принципиальная схема блока предохранителей (большой блок)



Принципиальная схема блока предохранителей (малый блок)

